

الفصل الثاني
القوى العاملة
CHAPTER II
LABOUR FORCE

LABOUR FORCE



القوى العاملة

In line with the steady growth of the State of Qatar in various aspects of social and economic life along with a growing demand for labor force, comes the importance of statistics and studies on growth, structure and distribution of manpower and labor force as well as their various characteristics of types.

Accordingly, this chapter looks at labor force statistics derived from the data of the labor force survey by sample 2020, conducted by the Planning and Statistics Authority, where data is collected on a monthly basis, and labor force characteristics are published on a quarterly basis on PSA website.

تماشياً مع النمو المطرد الذي تشهده البلاد في شتى نواحي الحياة الاجتماعية والاقتصادية وما و اكب ذلك من طلب متزايد على القوى العاملة، تأتي أهمية الإحصاءات والدراسات المتعلقة بنمو وتركيب وتوزيع القوى البشرية وقوة العمل بمختلف أنواعها وخصائصها.

لذا، نعرض في هذا الفصل إحصاءات القوى العاملة من واقع بيانات مسح القوى العاملة بالعينة ٢٠٢٠ الذي نفذته جهاز التخطيط والإحصاء، حيث يتم جمع البيانات بشكل شهري، ويتم نشر خصائص القوى العاملة بشكل ربع سنوي من خلال موقع الجهاز على الإنترنت.



السكان (15 سنة فأكثر) حسب العلاقة بقوة العمل والجنسية والنوع
POPULATION (15 YEARS AND ABOVE) BY RELATION TO LABOUR FORCE,
NATIONALITY & GENDER
2020

Table No. (15)

جدول رقم (١٥)

Nationality	gender	المجموع العام Grand Total	غير النشيطين اقتصادياً Economically Inactive						النشيطون اقتصادياً Economically Active				النوع	الجنسية
			المجموع Total	أخرى Other	متقاعد Retired	عاجز Disabled	متفرغ للدراسة Student	متفرغة لأعمال المنزل Housewife	المجموع Total	متعطّل سبق له العمل Unemployed with previous employment	متعطّل لم يسبق له العمل Seeking Work for first time	مشغّل Employed		
Qatari	Males	105,748	35,525	1,649	11,224	1,530	21,122	0	70,223	96	80	70,047	ذكور	قطريون
	Females	109,489	68,931	2,640	6,693	2,256	27,408	29,934	40,558	0	320	40,238	إناث	
	Total	215,237	104,456	4,289	17,917	3,786	48,530	29,934	110,781	96	400	110,285	المجموع	
Non-Qatari	Males	1,812,775	45,927	4,347	0	696	40,884	0	1,766,848	236	952	1,765,660	ذكور	غير قطريين
	Females	395,072	140,971	3,652	0	1,884	31,053	104,382	254,101	148	1,132	252,821	إناث	
	Total	2,207,847	186,898	7,999	0	2,580	71,937	104,382	2,020,949	384	2,084	2,018,481	المجموع	
Total	Males	1,918,523	81,452	5,996	11,224	2,226	62,006	0	1,837,071	332	1,032	1,835,707	ذكور	المجموع
	Females	504,561	209,902	6,292	6,693	4,140	58,461	134,316	294,659	148	1,452	293,059	إناث	
	Total	2,423,084	291,354	12,288	17,917	6,366	120,467	134,316	2,131,730	480	2,484	2,128,766	المجموع	



السكان النشيطون اقتصادياً (15 سنة فأكثر) حسب الجنسية والنوع والحالة العملية
ECONOMICALLY ACTIVE POPULATION (15 YEARS & ABOVE) BY NATIONALITY,
GENDER & EMPLOYMENT STATUS
2020

Table No. (16)

جدول رقم (١٦)

Employment Status	المجموع Total			غير قطريين Non-Qatari			قطريون Qatari			الحالة العملية
	المجموع Total	إناث Females	ذكور Males	المجموع Total	إناث Females	ذكور Males	المجموع Total	إناث Females	ذكور Males	
Employer	6,827	424	6,403	3,498	296	3,202	3,329	128	3,201	صاحب عمل ويديره
Own Account Worker	1,098	0	1,098	1,034	0	1,034	64	0	64	يعمل لحسابه
Employee	2,121,321	292,783	1,828,538	2,014,333	252,673	1,761,660	106,988	40,110	66,878	يعمل بأجر
Total	2,129,246	293,207	1,836,039	2,018,865	252,969	1,765,896	110,381	40,238	70,143	المجموع

Not including persons seeking work for the first time

لا يشمل المتعطلين الذين لم يسبق لهم العمل



السكان النشيطون اقتصادياً (15 سنة فأكثر) حسب الجنسية والنوع والمهنة
**ECONOMICALLY ACTIVE POPULATION (15 YEARS & ABOVE) BY NATIONALITY ,
 GENDER & OCCUPATION
 2020**

Table No. (17)

جدول رقم (١٧)

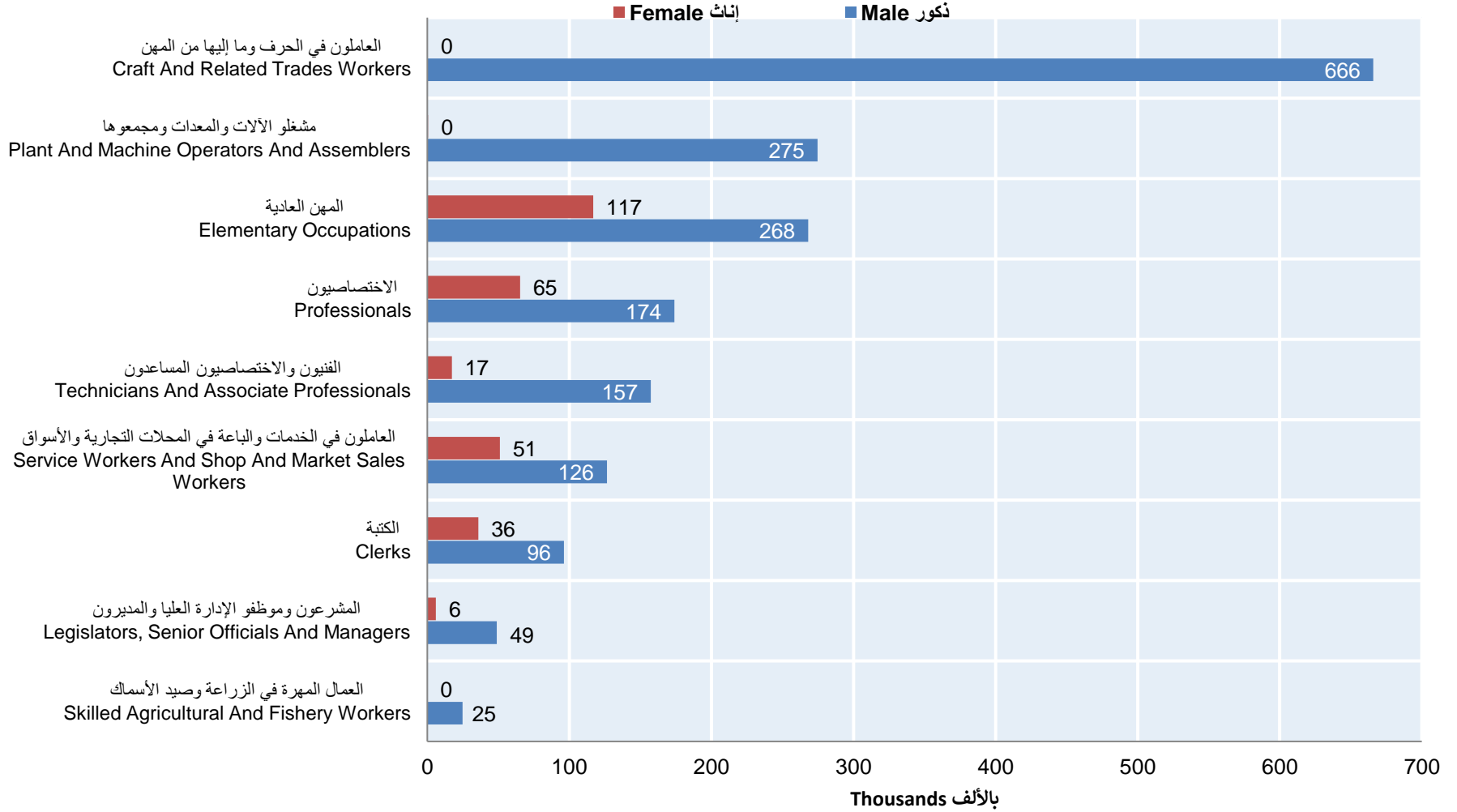
Occupation	المجموع Total			غير قطريين Non-Qatari			قطريون Qatari			المهنة
	المجموع Total	إناث Females	ذكور Males	المجموع Total	إناث Females	ذكور Males	المجموع Total	إناث Females	ذكور Males	
Legislators, Senior Officials And Managers	55,021	6,058	48,963	43,320	3,513	39,807	11,701	2,545	9,156	المشروعون وموظفو الإدارة العليا والمدبرون
Professionals	239,323	65,364	173,959	203,725	46,325	157,400	35,598	19,039	16,559	الاختصاصيون
Technicians And Associate Professionals	174,580	17,306	157,274	154,951	12,036	142,915	19,629	5,270	14,359	الفنيون والاختصاصيون المساعدون
Clerks	131,983	35,877	96,106	97,650	23,477	74,173	34,333	12,400	21,933	الكتيبة
Service Workers And Shop And Market Sales Workers	177,594	51,111	126,483	174,050	50,303	123,747	3,544	808	2,736	العاملون في الخدمات والباة في المحلات التجارية والأسواق
Skilled Agricultural And Fishery Workers	24,762	0	24,762	24,762	0	24,762	0	0	0	العمال المهرة في الزراعة وصيد الأسماك
Craft And Related Trades Workers	666,127	298	665,829	663,599	298	663,301	2,528	0	2,528	العاملون في الحرف وما إليها من المهن
Plant And Machine Operators And Assemblers	275,122	496	274,626	273,178	496	272,682	1,944	0	1,944	مشغلو الآلات والمعدات ومجموعها
Elementary Occupations	384,734	116,697	268,037	383,630	116,521	267,109	1,104	176	928	المهن العادية
Total	2,129,246	293,207	1,836,039	2,018,865	252,969	1,765,896	110,381	40,238	70,143	المجموع

Not including persons seeking work for the first time

لا يشمل المتطلين الذين لم يسبق لهم العمل



السكان النشيطون اقتصادياً (١٥ سنة فأكثر) حسب النوع و المهنة (بالألف)
ECONOMICALLY ACTIVE POPULATION (15 YEARS & ABOVE)
BY GENDER & OCCUPATION (Thousands)
2020



شكل رقم (7) Graph No. (7)



السكان النشيطون اقتصادياً (15 سنة فأكثر) حسب الجنسية والنوع وفئات العمر
**ECONOMICALLY ACTIVE POPULATION (15 YEARS & ABOVE) BY NATIONALITY ,
 GENDER & AGE GROUPS
 2020**

Table No. (18)

جدول رقم (١٨)

Age Groups	المجموع Total			غير قطريين Non-Qatari			قطريون Qatari			فئات العمر
	المجموع Total	إناث Females	ذكور Males	المجموع Total	إناث Females	ذكور Males	المجموع Total	إناث Females	ذكور Males	
15 - 19	11,938	4,555	7,383	10,786	4,427	6,359	1,152	128	1,024	١٩ - ١٥
20 - 24	223,212	36,266	186,946	211,126	33,481	177,645	12,086	2,785	9,301	٢٤ - ٢٠
25 - 29	332,566	49,231	283,335	310,201	40,375	269,826	22,365	8,856	13,509	٢٩ - ٢٥
30 - 34	457,819	59,412	398,407	437,981	51,191	386,790	19,838	8,221	11,617	٣٤ - ٣٠
35 - 39	374,933	58,330	316,603	360,870	52,204	308,666	14,063	6,126	7,937	٣٩ - ٣٥
40 - 44	306,438	41,517	264,921	293,308	35,620	257,688	13,130	5,897	7,233	٤٤ - ٤٠
45 - 49	184,846	21,875	162,971	175,345	18,198	157,147	9,501	3,677	5,824	٤٩ - ٤٥
50 - 54	141,607	13,232	128,375	131,747	10,382	121,365	9,860	2,850	7,010	٥٤ - ٥٠
55 - 59	58,182	6,027	52,155	52,244	4,617	47,627	5,938	1,410	4,528	٥٩ - ٥٥
60 - 64	29,436	2,290	27,146	27,724	2,082	25,642	1,712	208	1,504	٦٤ - ٦٠
65 +	8,269	472	7,797	7,533	392	7,141	736	80	656	+ ٦٥
Total	2,129,246	293,207	1,836,039	2,018,865	252,969	1,765,896	110,381	40,238	70,143	المجموع

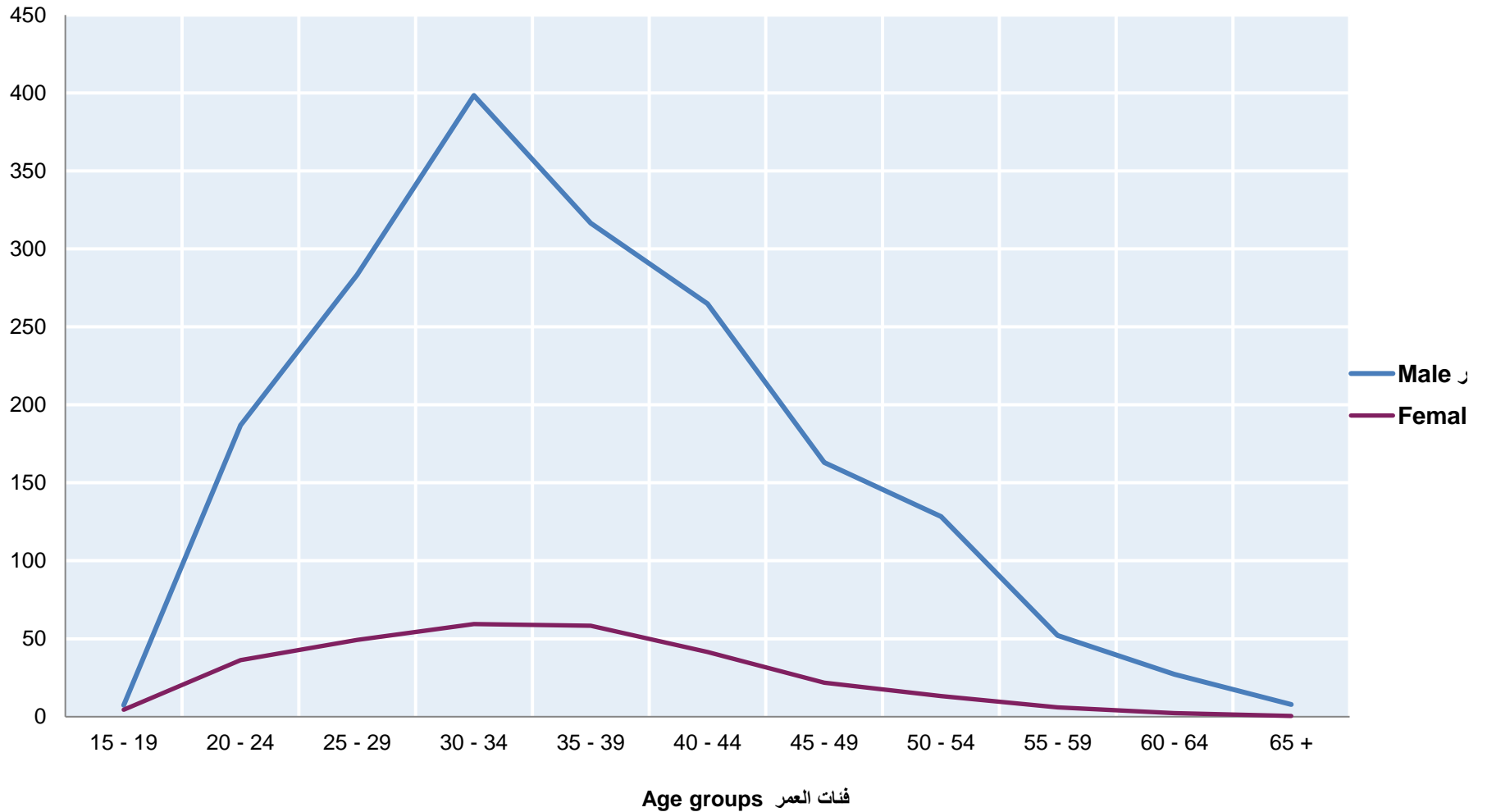
Not including persons seeking work for the first time

لا يشمل المتعطلين الذين لم يسبق لهم العمل



السكان النشيطون اقتصادياً (١٥ سنة فأكثر) حسب النوع و فئات العمر (بالألف)
ECONOMICALLY ACTIVE POPULATION (15 YEARS & ABOVE)
BY GENDER & AGE GROUP (THOUSAND)
2020

بالألف
Thousands





السكان النشيطون اقتصادياً (15 سنة فأكثر) حسب الجنسية والنوع والحالة التعليمية
**ECONOMICALLY ACTIVE POPULATION (15 YEARS & ABOVE) BY NATIONALITY,
 GENDER & EDUCATIONAL STATUS**

2020

Table No. (19)

جدول رقم (١٩)

Educational Status	المجموع Total			غير قطريين Non-Qatari			قطريون Qatari			الحالة التعليمية
	المجموع Total	إناث Females	ذكور Males	المجموع Total	إناث Females	ذكور Males	المجموع Total	إناث Females	ذكور Males	
Illiterate	15,052	296	14,756	15,052	296	14,756	0	0	0	أمية
Read & Write	187,719	16,060	171,659	187,143	15,980	171,163	576	80	496	يقرأ ويكتب
Literacy	530	78	452	530	78	452	0	0	0	محو أمية
Primary	410,367	30,462	379,905	407,023	30,062	376,961	3,344	400	2,944	ابتدائية
Preparatory	515,931	44,255	471,676	507,536	42,646	464,890	8,395	1,609	6,786	إعدادية
Vocational Training	6,366	0	6,366	6,366	0	6,366	0	0	0	تدريب مهني
Secondary	360,654	70,591	290,063	319,700	57,680	262,020	40,954	12,911	28,043	ثانوية
Diploma	60,477	10,639	49,838	60,333	10,639	49,694	144	0	144	دبلوم
University	530,685	111,184	419,501	479,943	87,835	392,108	50,742	23,349	27,393	جامعي
Higher Diploma	12,690	3,532	9,158	10,930	3,036	7,894	1,760	496	1,264	دبلوم عالي
M.A / M.Sc.	18,008	4,194	13,814	15,399	3,441	11,958	2,609	753	1,856	ماجستير
Ph.D.	10,767	1,916	8,851	8,910	1,276	7,634	1,857	640	1,217	دكتوراة
Total	2,129,246	293,207	1,836,039	2,018,865	252,969	1,765,896	110,381	40,238	70,143	المجموع

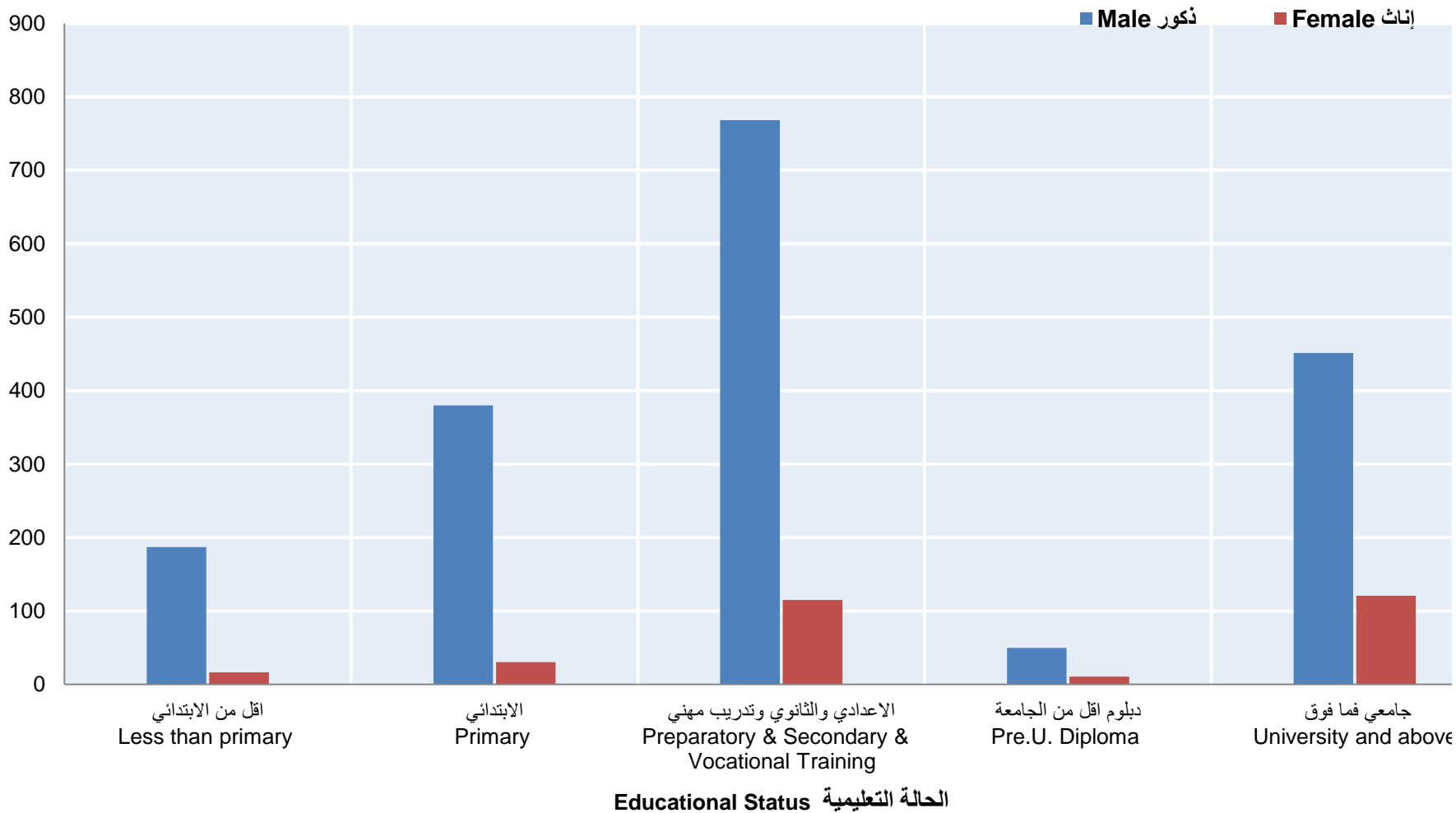
Not including persons seeking work for the first time

لا يشمل المتعطلين الذين لم يسبق لهم العمل



السكان النشيطون اقتصادياً (١٥ سنة فأكثر) حسب النوع و الحالة التعليمية (بالآلف)
ECONOMICALLY ACTIVE POPULATION (15 YEARS & ABOVE) BY GENDER
& EDUCATIONAL STATUS (THOUSAND)
2020

بالآلف
Thousands





السكان النشيطون اقتصادياً (15 سنة فأكثر) حسب الجنسية والنوع والنشاط الاقتصادي

ECONOMICALLY ACTIVE POPULATION (15 YEARS & ABOVE) BY NATIONALITY, GENDER & ECONOMIC ACTIVITY

2020

Table No. (20)

جدول رقم (٢٠)

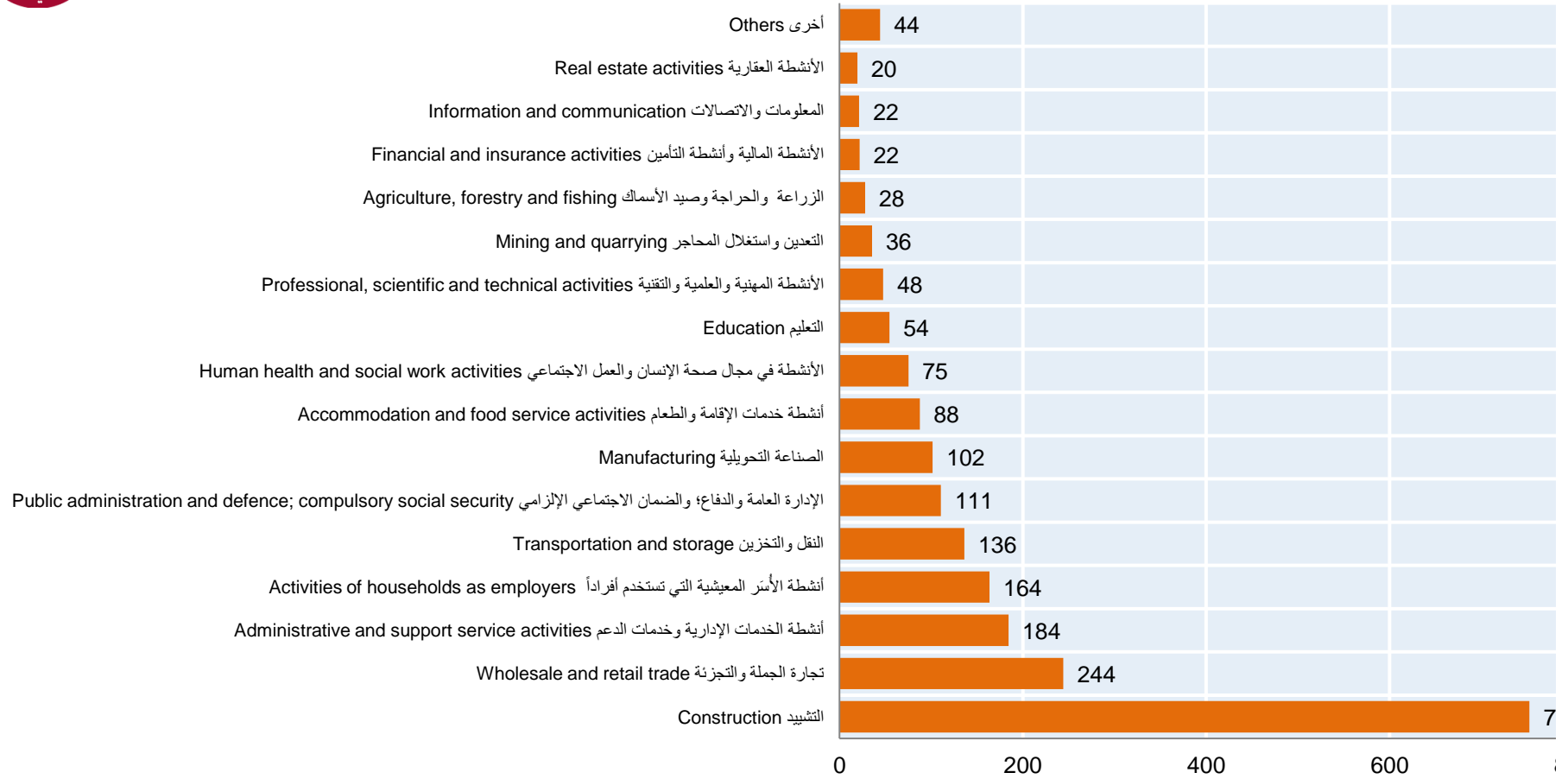
Economic Activity	المجموع Total			غير قطريين Non-Qatari			قطريون Qatari			النشاط الاقتصادي
	المجموع Total	إناث Females	ذكور Males	المجموع Total	إناث Females	ذكور Males	المجموع Total	إناث Females	ذكور Males	
Agriculture, forestry and fishing	27,964	0	27,964	27,916	0	27,916	48	0	48	الزراعة والحراثة وصيد الأسماك
Mining and quarrying	35,521	3,653	31,868	29,790	2,436	27,354	5,731	1,217	4,514	التعدين واستغلال المحاجر
Manufacturing	101,555	1,598	99,957	99,929	1,486	98,443	1,626	112	1,514	الصناعة التحويلية
Electricity, gas, steam and air conditioning supply	12,286	1,764	10,522	10,462	1,028	9,434	1,824	736	1,088	إمدادات الكهرباء والغاز والبخار وتكييف الهواء
Water supply; sewerage, waste management and remediation activities	1,181	332	849	684	220	464	497	112	385	إمدادات المياه وأنشطة الصرف وإدارة النفايات ومعالجتها
Construction	752,612	2,930	749,682	751,188	2,722	748,466	1,424	208	1,216	التشييد
Wholesale and retail trade; repair of motor vehicles and motorcycles	244,188	22,701	221,487	242,644	22,053	220,591	1,544	648	896	تجارة الجملة والتجزئة؛ إصلاح المركبات ذات المحركات والدراجات النارية
Transportation and storage	136,257	8,493	127,764	134,177	7,261	126,916	2,080	1,232	848	النقل والتخزين
Accommodation and food service activities	87,591	15,477	72,114	85,919	14,741	71,178	1,672	736	936	أنشطة خدمات الإقامة والطعام
Information and communication	21,534	3,747	17,787	18,213	2,578	15,635	3,321	1,169	2,152	المعلومات والاتصالات
Financial and insurance activities	22,036	5,593	16,443	17,934	3,491	14,443	4,102	2,102	2,000	الأنشطة المالية وأنشطة التأمين
Real estate activities	19,521	1,278	18,243	18,673	942	17,731	848	336	512	الأنشطة العقارية
Professional, scientific and technical activities	47,679	3,581	44,098	46,959	3,469	43,490	720	112	608	الأنشطة المهنية والعلمية والتقنية
Administrative and support service activities	184,298	33,351	150,947	182,666	32,791	149,875	1,632	560	1,072	أنشطة الخدمات الإدارية وخدمات الدعم
Public administration and defence; compulsory social security	110,683	20,047	90,636	49,712	5,017	44,695	60,971	15,030	45,941	الإدارة العامة والدفاع؛ والضمان الاجتماعي الإلزامي
Education	54,443	34,990	19,453	41,189	24,376	16,813	13,254	10,614	2,640	التعليم
Human health and social work activities	75,444	26,875	48,569	67,984	22,264	45,720	7,460	4,611	2,849	الأنشطة في مجال صحة الإنسان والعمل الاجتماعي
Arts, entertainment and recreation	10,480	1,525	8,955	9,237	1,014	8,223	1,243	511	732	الفنون والترفيه والتسلية
Other service activities	12,139	6,316	5,823	11,995	6,236	5,759	144	80	64	أنشطة الخدمات الأخرى
Activities of households as employers; undifferentiated goods- and services-producing activities of households for own use	163,610	97,068	66,542	163,610	97,068	66,542	0	0	0	أنشطة الأسر المعيشية التي تستخدم أفراداً؛ وأنشطة الأسر المعيشية في إنتاج سلع وخدمات غير مميزة لاستعمالها الخاص
Activities of extraterritorial organizations and bodies	8,224	1,888	6,336	7,984	1,776	6,208	240	112	128	أنشطة المنظمات والهيئات غير الخاضعة للولاية القضائية الوطنية
Total	2,129,246	293,207	1,836,039	2,018,865	252,969	1,765,896	110,381	40,238	70,143	المجموع

Not including persons seeking work for the first time

لا يشمل المتعطلين الذين لم يسبق لهم العمل



السكان النشيطون اقتصادياً (١٥ سنة فأكثر) حسب النشاط الاقتصادي (بالآف)
ECONOMICALLY ACTIVE POPULATION (15 YEARS & ABOVE) BY ECONOMIC ACTIVE (THOUSAND)
2020



Other Activities including:

Water supply; sewerage, waste management and remediation activities
Activities of extraterritorial organizations and bodies
Other service activities
Electricity, gas, steam and air conditioning supply

تشمل الأنشطة الأخرى:

إمدادات المياه وأنشطة الصرف وإدارة النفايات ومعالجتها
أنشطة المنظمات والهيئات غير الخاضعة للولاية القضائية الوطنية
أنشطة الخدمات الأخرى
إمدادات الكهرباء والغاز والبخار وتكييف الهواء
الفنون والترفيه والتسلية

بالآف
Thousands

شكل رقم (10) Graph No.



السكان النشيطون اقتصادياً (15 سنة فأكثر) حسب الجنسية والنوع والقطاع
**ECONOMICALLY ACTIVE POPULATION (15 YEARS & ABOVE) BY NATIONALITY ,
 GENDER & SECTOR**
2020

Table No. (21)

جدول رقم (٢١)

Sector	المجموع Total			غير قطريين Non-Qatari			قطريون Qatari			القطاع
	المجموع Total	إناث Females	ذكور Males	المجموع Total	إناث Females	ذكور Males	المجموع Total	إناث Females	ذكور Males	
Government Department	155,068	45,825	109,243	76,046	17,556	58,490	79,022	28,269	50,753	إدارة حكومية
Government Company/ Corporation	59,667	18,090	41,577	46,477	12,967	33,510	13,190	5,123	8,067	مؤسسة / شركة حكومية
Mixed	28,806	6,000	22,806	19,846	2,370	17,476	8,960	3,630	5,330	مختلط
Private	1,710,948	123,548	1,587,400	1,702,251	120,572	1,581,679	8,697	2,976	5,721	خاص
Diplomatic/International/ Regional	8,224	1,888	6,336	7,984	1,776	6,208	240	112	128	دبلوماسية / دولي / إقليمي
Non profit	2,923	788	2,135	2,651	660	1,991	272	128	144	غير ربحي
Domestic	163,610	97,068	66,542	163,610	97,068	66,542	0	0	0	منزلي
Total	2,129,246	293,207	1,836,039	2,018,865	252,969	1,765,896	110,381	40,238	70,143	المجموع

Not including persons seeking work for the first time

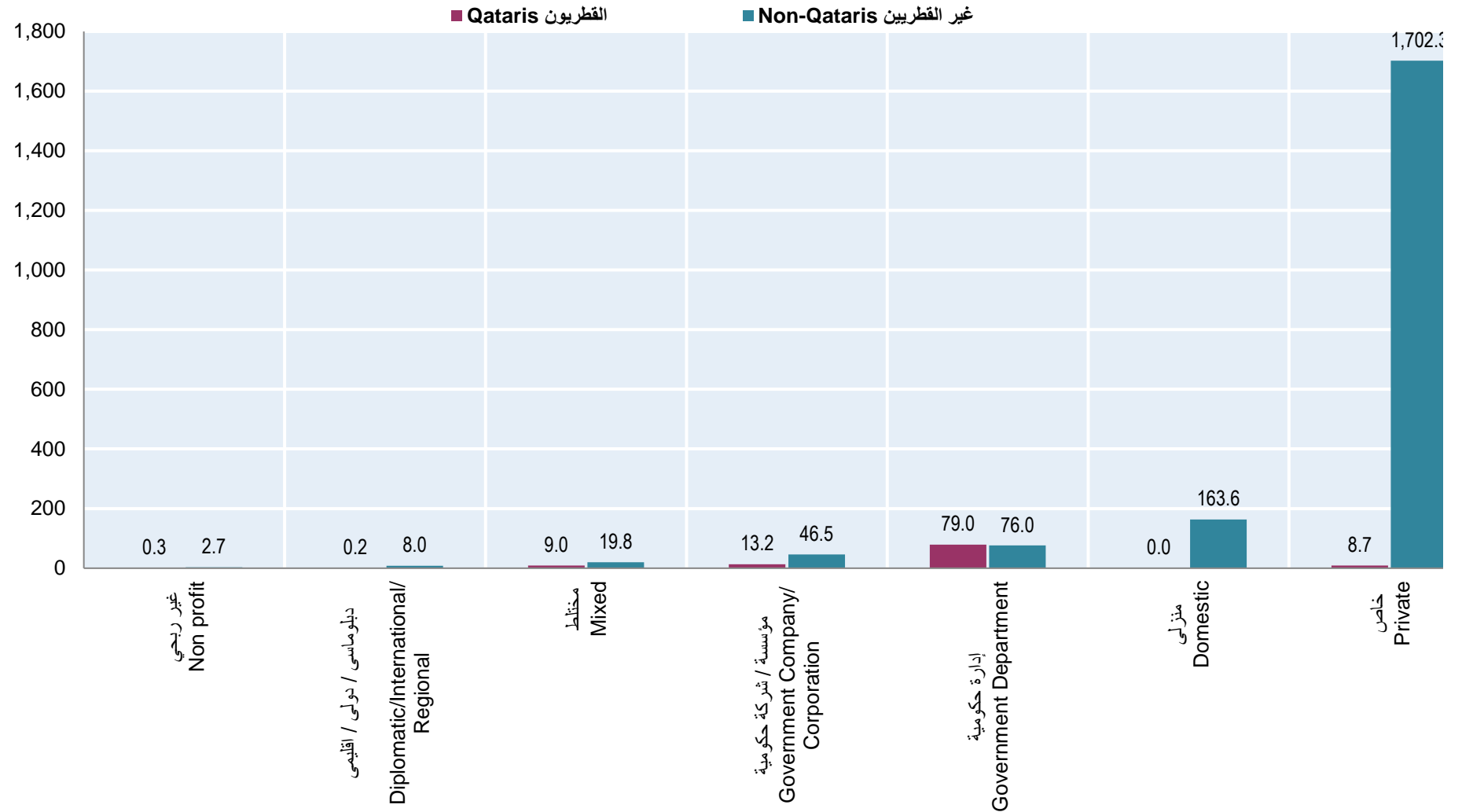
لا يشمل المتعطلين الذين لم يسبق لهم العمل



بالآلاف

Thousands

السكان النشيطون اقتصادياً (١٥ سنة فأكثر) حسب الجنسية والقطاع
ECONOMICALLY ACTIVE POPULATION (15 YEARS & ABOVE)
BY NATIONALITY & SECTOR
2020



شكل رقم (11) Graph No.



المشتغلون بأجر (15 سنة فأكثر) ومتوسط الأجر الشهري (بالريال القطري) حسب النوع والمهنة
WORKERS IN PAID EMPLOYMENT (15 YEARS & ABOVE) AND MONTHLY AVERAGE WAGE (Q.R.),
BY GENDER & OCCUPATION

2020

Table No. (22)

جدول رقم (٢٢)

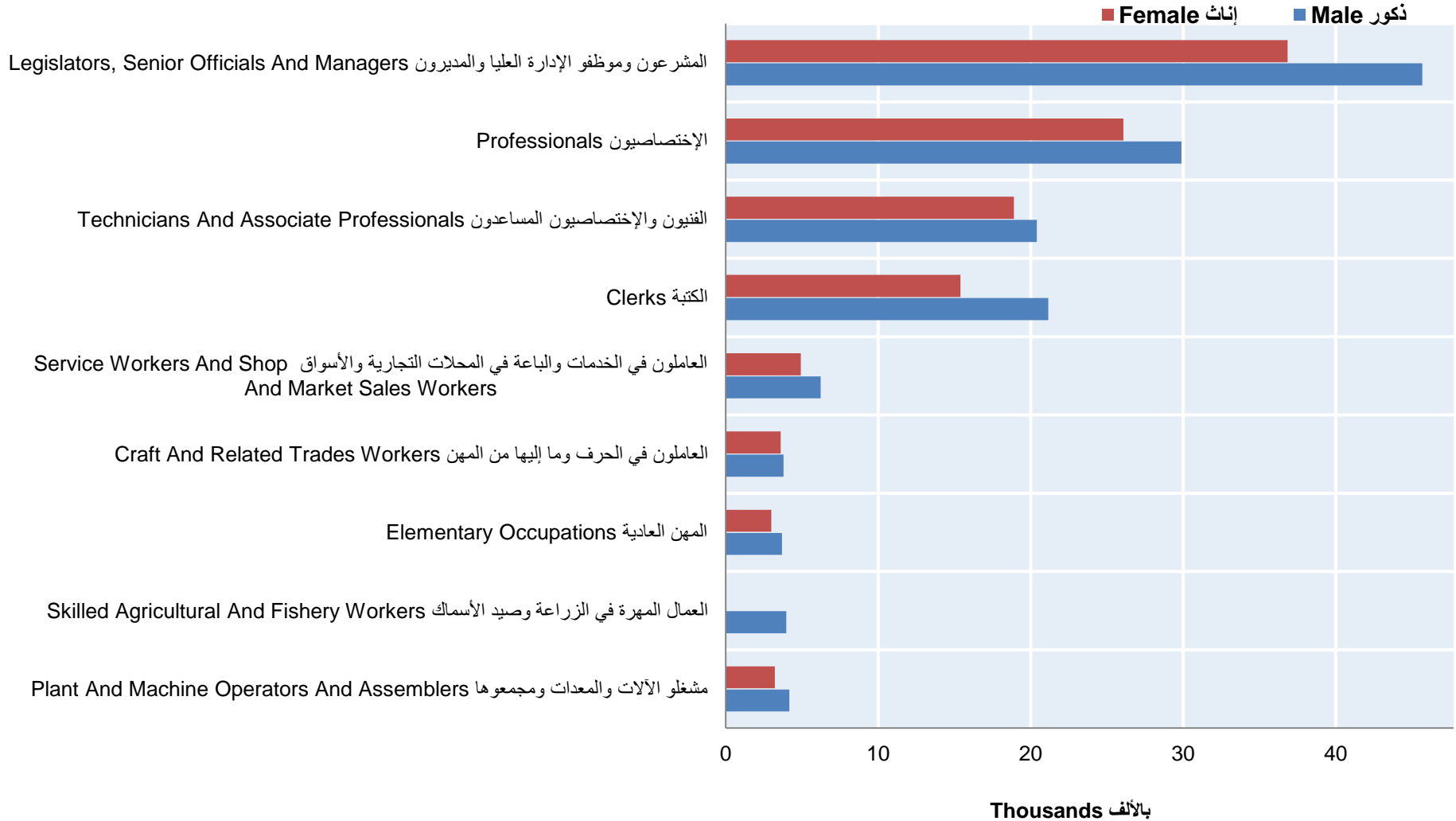
المهنة Occupation	المجموع Total		إناث Females		ذكور Males		المهنة
	متوسط الأجر الشهري Monthly Average Wage	المشتغلون بأجر Paid employment Workers	متوسط الأجر الشهري Monthly Average Wage	المشتغلون بأجر Paid employment Workers	متوسط الأجر الشهري Monthly Average Wage	المشتغلون بأجر Paid employment Workers	
Legislators, Senior Officials And Managers	44,196	51,750	36,857	5,870	45,685	45,880	المشرعون وموظفو الإدارة العليا والمديرون
Professionals	28,406	238,139	26,073	65,112	29,883	173,027	الاختصاصيون
Technicians And Associate Professionals	20,143	173,160	18,899	17,218	20,400	155,942	الفنيون والاختصاصيون المساعدون
Clerks	19,140	130,839	15,390	35,833	21,150	95,006	الكتابة
Service Workers And Shop And Market Sales Workers	5,853	176,944	4,928	51,111	6,236	125,833	العاملون في الخدمات والبيع في المحلات التجارية والأسواق
Skilled Agricultural And Fishery Workers	3,966	24,762	0	0	3,966	24,762	العمال المهرة في الزراعة وصيد الأسماك
Craft And Related Trades Workers	3,785	665,735	3,600	298	3,785	665,437	العاملون في الحرف وما إليها من المهن
Plant And Machine Operators And Assemblers	4,161	274,838	3,221	496	4,167	274,342	مشغلو الآلات والمعدات ومجموعها
Elementary Occupations	3,310	384,674	2,997	116,697	3,690	267,977	المهن العادية
Total	11,554	2,120,841	11,002	292,635	11,758	1,828,206	المجموع

Workers in paid employment are those with status in employment = employee.

المشتغلون بأجر هم الذين تكون حالتهم العملية = يعمل بأجر



متوسط الأجر الشهري (بالريال القطري) للمشتغلين بأجر (١٥ سنة فأكثر) حسب النوع والمهنة (بالألف)
MONTHLY AVERAGE WAGE (Q.R) FOR PAID EMPLOYMENT WORKERS (15 YEARS & ABOVE) BY
GENDER & OCCUPATION (THOUSANDS)
2020



شكل رقم (12) Graph No.



المشتغلون بأجر (15 سنة فأكثر) ومتوسط الأجر الشهري (بالريال القطري) حسب النوع والنشاط الاقتصادي
WORKERS IN PAID EMPLOYMENT (15 YEARS & ABOVE) AND MONTHLY AVERAGE WAGE (Q.R.),
BY GENDER & ECONOMIC ACTIVITY
2020

Table No. (23)

جدول رقم (٢٣)

Economic Activity	المجموع Total		إناث Females		ذكور Males		النشاط الاقتصادي
	متوسط الأجر الشهري Monthly Average Wage	المشتغلون بأجر Paid employment Workers	متوسط الأجر الشهري Monthly Average Wage	المشتغلون بأجر Paid employment Workers	متوسط الأجر الشهري Monthly Average Wage	المشتغلون بأجر Paid employment Workers	
Agriculture, forestry and fishing	4,766	27,904	0	0	4,766	27,904	الزراعة والحراثة وصيد الأسماك
Mining and quarrying	32,289	35,373	21,918	3,653	34,363	31,720	التعدين واستغلال المحاجر
Manufacturing	9,863	100,997	13,520	1,582	9,762	99,415	الصناعة التحويلية
Electricity, gas, steam and air conditioning supply	24,298	12,286	23,167	1,764	24,726	10,522	إمدادات الكهرباء والغاز والبخار وتكييف الهواء
Water supply; sewerage, waste management and remediation activities	18,680	1,181	17,292	332	19,143	849	إمدادات المياه وأنشطة الصرف وإدارة النفايات ومعالجتها
Construction	5,903	750,835	15,342	2,930	5,817	747,905	التشييد
Wholesale and retail trade; repair of motor vehicles and motorcycles	7,714	241,476	8,919	22,481	7,527	218,995	تجارة الجملة والتجزئة؛ إصلاح المركبات ذات المحركات والدراجات النارية
Transportation and storage	12,852	136,065	18,373	8,449	12,015	127,616	النقل والتخزين
Accommodation and food service activities	6,671	87,467	7,141	15,477	6,496	71,990	أنشطة خدمات الإقامة والطعام
Information and communication	28,824	21,377	23,623	3,731	30,423	17,646	المعلومات والاتصالات
Financial and insurance activities	26,097	21,800	24,106	5,577	27,287	16,223	الأنشطة المالية وأنشطة التأمين
Real estate activities	18,002	18,673	21,604	1,218	17,003	17,455	الأنشطة العقارية
Professional, scientific and technical activities	18,461	47,147	14,707	3,533	19,163	43,614	الأنشطة المهنية والعلمية والتقنية
Administrative and support service activities	5,919	184,102	4,421	33,307	6,539	150,795	أنشطة الخدمات الإدارية وخدمات الدعم
Public administration and defence; compulsory social security	29,126	110,543	24,963	20,003	30,302	90,540	الإدارة العامة والدفاع؛ والضمان الاجتماعي الإلزامي
Education	24,409	54,143	23,790	34,974	25,975	19,169	التعليم
Human health and social work activities	21,766	75,111	20,537	26,843	22,916	48,268	الأنشطة في مجال صحة الإنسان والعمل الاجتماعي
Arts, entertainment and recreation	20,679	10,420	22,107	1,525	20,027	8,895	الفنون والترفيه والتسليّة
Other service activities	9,625	12,107	9,006	6,300	10,121	5,807	أنشطة الخدمات الأخرى
Activities of households as employers; undifferentiated goods- and services-producing activities of households for own use	3,011	163,610	3,015	97,068	3,005	66,542	أنشطة الأسر المعيشية التي تستخدم أفراداً؛ وأنشطة الأسر المعيشية في إنتاج سلع وخدمات غير مميزة لاستعمالها الخاص
Activities of extraterritorial organizations and bodies	27,087	8,224	21,895	1,888	29,656	6,336	أنشطة المنظمات والهيئات غير الخاضعة للولاية القضائية الوطنية
Total	11,554	2,120,841	11,002	292,635	11,758	1,828,206	المجموع

Workers in paid employment are those with status in employment = employee.

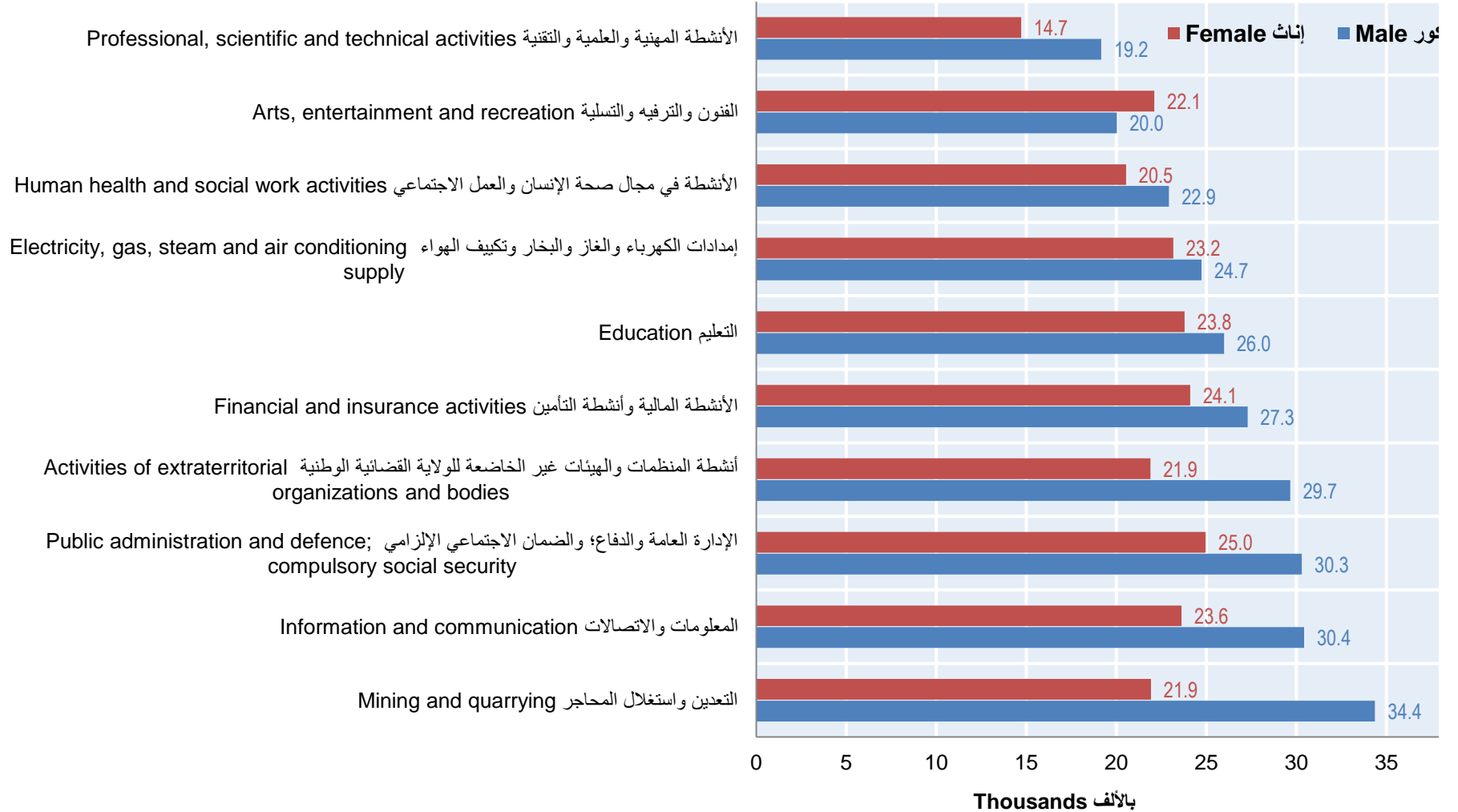
المشتغلون بأجر هم الذين تكون حالتهم العملية = يعمل بأجر



متوسط الأجر الشهري (بالريال القطري) للمشتغلين بأجر (١٥ سنة فأكثر) حسب النوع والنشاط الإقتصادي (بالألف)-أعلى عشرة

MONTHLY AVERAGE WAGE (Q.R) FOR PAID EMPLOYMENT WORKERS (15 YEARS & ABOVE) BY GENDER & ECONOMIC ACTIVITY(THOUSANDS) -Top10

2020



شكل رقم (13) Graph No.



السكان النشيطون اقتصادياً (15 سنة فأكثر) حسب المهنة والنشاط الاقتصادي
ECONOMICALLY ACTIVE POPULATION (15 YEARS & ABOVE) BY OCCUPATION & ECONOMIC ACTIVITY
2020

Table No. (24)

جدول رقم (٢٤)

Occupation Economic Activity	المجموع Total	المهن العادية Elementary Occupations	مشغلو الآلات والمعدات ومجموعها Plant And Machine Operators And Assemblers	العاملون في الحرف وما البها من المهن Craft And Related Trades Workers	العمال المهرة في الزراعة وصيد الأسماك Skilled Agricultural And Fishery Workers	العاملون في الخدمات والباعة في المحلات التجارية والأسواق Service Workers And Shop And Market Sales Workers	الكتبة Clerks	الفنيون والاختصاصيون المساعدون Technicians And Associate Professionals	الاختصاصيون Professionals	المشروعون وموظفو الإدارة العليا والمديرون Legislators, Senior Officials And Managers	المهنة النشاط الاقتصادي
Agriculture, forestry and fishing	27,964	1,008	279	284	24,350	1,342	104	344	92	161	الزراعة والحراثة وصيد الأسماك
Mining and quarrying	35,521	2,998	3,008	4,255	0	1,537	2,298	6,310	11,899	3,216	التعدين واستغلال المحاجر
Manufacturing	101,555	11,367	11,405	49,552	0	1,531	4,533	11,662	8,432	3,073	الصناعة التحويلية
Electricity, gas, steam and air conditioning supply	12,286	120	134	3,152	0	144	1,884	3,663	2,957	232	إمدادات الكهرباء والغاز والبخار وتكييف الهواء
Water supply; sewerage, waste management and remediation activities	1,181	16	8	16	0	0	561	324	196	60	إمدادات المياه وأنشطة الصرف وإدارة النفايات ومعالجتها
Construction	752,612	102,724	36,011	489,999	44	10,556	10,651	60,408	33,726	8,493	التشييد
Wholesale and retail trade; repair of motor vehicles and motorcycles	244,188	34,781	28,366	44,955	88	62,423	21,606	21,217	19,350	11,402	تجارة الجملة والتجزئة؛ إصلاح المركبات ذات المحركات والدراجات النارية
Transportation and storage	136,257	10,845	96,925	2,540	0	3,095	6,962	4,571	8,896	2,423	النقل والتخزين
Accommodation and food service activities	87,591	14,878	4,684	10,063	0	30,538	8,363	4,623	6,361	8,081	أنشطة خدمات الإقامة والطعام
Information and communication	21,534	626	193	425	0	2,008	2,012	7,010	8,193	1,067	المعلومات والاتصالات
Financial and insurance activities	22,036	186	1,252	44	0	265	3,238	4,712	9,873	2,466	الأنشطة المالية وأنشطة التأمين
Real estate activities	19,521	8,316	2,478	3,380	0	45	1,070	1,612	1,992	628	الأنشطة العقارية
Professional, scientific and technical activities	47,679	3,078	6,623	18,030	44	476	1,404	5,575	10,705	1,744	الأنشطة المهنية والعلمية والتقنية
Administrative and support service activities	184,298	87,386	18,013	20,756	44	23,918	8,841	9,945	12,889	2,506	أنشطة الخدمات الإدارية وخدمات الدعم
Public administration and defence; compulsory social security	110,683	2,569	3,278	10,011	0	12,936	31,843	13,990	31,349	4,707	الإدارة العامة والدفاع؛ والضمان الاجتماعي الإلزامي
Education	54,443	4,742	163	176	0	2,473	7,084	3,313	34,340	2,152	التعليم
Human health and social work activities	75,444	4,989	2,149	5,265	0	5,679	16,221	11,247	28,461	1,433	الأنشطة في مجال صحة الإنسان والعمل الاجتماعي
Arts, entertainment and recreation	10,480	238	29	2,302	0	214	1,103	1,754	4,441	399	الفنون والترفيه والتسلية
Other service activities	12,139	1,482	14	342	0	6,724	384	452	2,279	462	أنشطة الخدمات الأخرى
Activities of households as employers; undifferentiated goods- and services-producing activities of households for own use	163,610	92,201	59,826	580	192	10,554	128	97	32	0	أنشطة الأسر المعيشية التي تستخدم أفراداً؛ وأنشطة الأسر المعيشية في إنتاج سلع وخدمات غير مميزة لاستعمالها الخاص
Activities of extraterritorial organizations and bodies	8,224	184	284	0	0	1,136	1,693	1,751	2,860	316	أنشطة المنظمات والهيات غير الخاضعة للولاية القضائية الوطنية
Total	2,129,246	384,734	275,122	666,127	24,762	177,594	131,983	174,580	239,323	55,021	المجموع

Not including persons seeking work for the first time

لا يشمل المتعطلين الذين لم يسبق لهم العمل



الذكور النشيطون اقتصادياً (15 سنة فأكثر) حسب المهنة والنشاط الاقتصادي
ECONOMICALLY ACTIVE MALES (15YEARS & ABOVE) BY OCCUPATION & ECONOMIC ACTIVITY
2020

Table No. (25)

جدول رقم (٢٥)

Occupation Economic Activity	المجموع Total	المهن العادية Elementary Occupations	مشغلو الآلات والمعدات ومجموعها Plant And Machine Operators And Assemblers	العاملون في الحرف وما إليها من المهن Craft And Related Trades Workers	العمال المهرة في الزراعة وصيد الأسماك Skilled Agricultural And Fishery Workers	العاملون في الخدمات والباعة في المحلات التجارية والأسواق Service Workers And Shop And Market Sales Workers	الكتبة Clerks	الفنيون والاختصاصيون المساعدون Technicians And Associate Professionals	الاختصاصيون Professionals	المشروعون وموظفو الإدارة العليا والمديرون Legislators, Senior Officials And Managers	المهنة النشاط الاقتصادي
Agriculture, forestry and fishing	27,964	1,008	279	284	24,350	1,342	104	344	92	161	الزراعة والحراجة وصيد الأسماك
Mining and quarrying	31,868	2,998	3,008	4,255	0	1,537	1,314	6,002	9,922	2,832	التعدين واستغلال المحاجر
Manufacturing	99,957	11,353	11,405	49,552	0	1,468	4,269	11,305	7,652	2,953	الصناعة التحويلية
Electricity, gas, steam and air conditioning supply	10,522	120	134	3,152	0	144	1,284	3,111	2,377	200	إمدادات الكهرباء والغاز والبخار وتكييف الهواء
Water supply; sewerage, waste management and remediation activities	849	16	8	16	0	0	277	308	164	60	إمدادات المياه وأنشطة الصرف وإدارة النفايات ومعالجتها
Construction	749,682	102,606	36,011	489,999	44	10,556	9,824	60,108	32,249	8,285	التشييد
Wholesale and retail trade; repair of motor vehicles and motorcycles	221,487	34,753	28,366	44,955	88	46,859	18,565	19,189	17,842	10,870	تجارة الجملة والتجزئة؛ إصلاح المركبات ذات المحركات والدراجات النارية
Transportation and storage	127,764	8,449	96,925	2,540	0	1,676	4,950	4,103	6,762	2,359	النقل والتخزين
Accommodation and food service activities	72,114	12,306	4,684	10,063	0	22,602	6,227	3,845	5,469	6,918	أنشطة خدمات الإقامة والطعام
Information and communication	17,787	626	193	425	0	1,964	1,282	6,308	6,078	911	المعلومات والاتصالات
Financial and insurance activities	16,443	186	1,252	44	0	132	1,814	3,606	7,387	2,022	الأنشطة المالية وأنشطة التأمين
Real estate activities	18,243	8,316	2,478	3,380	0	45	460	1,448	1,612	504	الأنشطة العقارية
Professional, scientific and technical activities	44,098	2,510	6,623	18,030	44	476	515	5,199	9,185	1,516	الأنشطة المهنية والعلمية والتقنية
Administrative and support service activities	150,947	70,143	18,013	20,458	44	13,956	6,481	9,293	10,145	2,414	أنشطة الخدمات الإدارية وخدمات الدعم
Public administration and defence; compulsory social security	90,636	2,461	3,278	10,011	0	12,660	24,507	12,061	21,703	3,955	الإدارة العامة والدفاع؛ والضمان الاجتماعي الإلزامي
Education	19,453	1,238	163	176	0	523	3,290	1,708	11,135	1,220	التعليم
Human health and social work activities	48,569	4,194	2,149	5,265	0	4,933	9,354	5,921	15,876	877	الأنشطة في مجال صحة الإنسان والعمل الاجتماعي
Arts, entertainment and recreation	8,955	238	29	2,302	0	188	638	1,284	4,000	276	الفنون والترفيه والتسلية
Other service activities	5,823	1,438	14	342	0	956	74	424	2,217	358	أنشطة الخدمات الأخرى
Activities of households as employers; undifferentiated goods- and services-producing activities of households for own use	66,542	2,982	59,330	580	192	3,330	128	0	0	0	أنشطة الأسر المعيشية التي تستخدم أفراداً؛ وأنشطة الأسر المعيشية في إنتاج سلع وخدمات غير مميزة لاستعمالها الخاص
Activities of extraterritorial organizations and bodies	6,336	96	284	0	0	1,136	749	1,707	2,092	272	أنشطة المنظمات والهيئات غير الخاضعة للولاية القضائية الوطنية
Total	1,836,039	268,037	274,626	665,829	24,762	126,483	96,106	157,274	173,959	48,963	المجموع

Not including persons seeking work for the first time

لا يشمل المتعطلين الذين لم يسبق لهم العمل



الإناث النشيطات اقتصادياً (15 سنة فأكثر) حسب المهنة والنشاط الاقتصادي
ECONOMICALLY ACTIVE FEMALES (15 YEARS & ABOVE) BY OCCUPATION & ECONOMIC ACTIVITY
2020

Table No. (26)

جدول رقم (٢٦)

Occupation	المجموع Total	المهن العادية Elementary Occupations	مشغلو الآلات والمعدات ومجموعها Plant And Machine Operators And Assemblers	العمالون في الحرف وما اليها من المهن Craft And Related Trades Workers	العمال المهرة في الزراعة وصيد الأسماك Skilled Agricultural And Fishery Workers	العمالون في الخدمات وبالباة في المحلات التجزرية والأسواق Service Workers And Shop And Market Sales Workers	الكتبة Clerks	الفنيون والاخصاصيون المساعدون And Associate Professionals	الاخصاصيون Professionals	المشروعون وموظفو الإدارة العليا والمديرون Legislators, Senior Officials And Managers	المهنة	النشاط الاقتصادي
Mining and quarrying	3,653	0	0	0	0	0	984	308	1,977	384		التعدين واستغلال المحاجر
Manufacturing	1,598	14	0	0	0	63	264	357	780	120		الصناعة التحويلية
Electricity, gas, steam and air conditioning supply	1,764	0	0	0	0	0	600	552	580	32		إمدادات الكهرباء والغاز والبخار وتكييف الهواء
Water supply; sewerage, waste management and remediation activities	332	0	0	0	0	0	284	16	32	0		إمدادات المياه وأنشطة الصرف وإدارة النفايات ومعالجتها
Construction	2,930	118	0	0	0	0	827	300	1,477	208		التشييد
Wholesale and retail trade; repair of motor vehicles and motorcycles	22,701	28	0	0	0	15,564	3,041	2,028	1,508	532		تجارة الجملة والتجزئة؛ إصلاح المركبات ذات المحركات والدراجات النارية
Transportation and storage	8,493	2,396	0	0	0	1,419	2,012	468	2,134	64		النقل والتخزين
Accommodation and food service activities	15,477	2,572	0	0	0	7,936	2,136	778	892	1,163		أنشطة خدمات الإقامة والطعام
Information and communication	3,747	0	0	0	0	44	730	702	2,115	156		المعلومات والاتصالات
Financial and insurance activities	5,593	0	0	0	0	133	1,424	1,106	2,486	444		الأنشطة المالية وأنشطة التأمين
Real estate activities	1,278	0	0	0	0	0	610	164	380	124		الأنشطة العقارية
Professional, scientific and technical activities	3,581	568	0	0	0	0	889	376	1,520	228		الأنشطة المهنية والعلمية والتقنية
Administrative and support service activities	33,351	17,243	0	298	0	9,962	2,360	652	2,744	92		أنشطة الخدمات الإدارية وخدمات الدعم
Public administration and defence; compulsory social security	20,047	108	0	0	0	276	7,336	1,929	9,646	752		الإدارة العامة والدفاع؛ والضمان الاجتماعي الإلزامي
Education	34,990	3,504	0	0	0	1,950	3,794	1,605	23,205	932		التعليم
Human health and social work activities	26,875	795	0	0	0	746	6,867	5,326	12,585	556		الأنشطة في مجال صحة الإنسان والعمل الاجتماعي
Arts, entertainment and recreation	1,525	0	0	0	0	26	465	470	441	123		الفنون والترفيه والتسليه
Other service activities	6,316	44	0	0	0	5,768	310	28	62	104		أنشطة الخدمات الأخرى
Activities of households as employers; undifferentiated goods- and services-producing activities of households for own use	97,068	89,219	496	0	0	7,224	0	97	32	0		أنشطة الأسر المعيشية التي تستخدم أفراداً؛ وأنشطة الأسر المعيشية في إنتاج سلع وخدمات غير مميزة لاستعمالها الخاص
Activities of extraterritorial organizations and bodies	1,888	88	0	0	0	0	944	44	768	44		أنشطة المنظمات والهيئات غير الخاضعة للولاية القضائية الوطنية
Total	293,207	116,697	496	298	0	51,111	35,877	17,306	65,364	6,058		المجموع

Not including persons seeking work for the first time

لا يشمل المتعطلات اللاتي لم يسبق لهن العمل



السكان النشيطون اقتصادياً (15 سنة فأكثر) حسب القطاع والمهنة
ECONOMICALLY ACTIVE POPULATION (15 YEARS & ABOVE) BY SECTOR & OCCUPATION
2020

Table No. (27)

جدول رقم (٢٧)

Sector Occupation	المجموع Total	منزلي Domestic	غير ربحي Non profit	دبلوماسي / دولي / اقليمي Diplomatic/In ternational/R egional	خاص Private	مختلط Mixed	مؤسسة / شركة حكومية Government Company / Corporation	إدارة حكومية Government Department	القطاع المهنة
Legislators, Senior Officials And Managers	55,021	0	32	316	41,945	3,248	3,108	6,372	المشروعون وموظفو الإدارة العليا والمديرون
Professionals	239,323	32	1,338	2,860	141,298	12,201	18,496	63,098	الاختصاصيون
Technicians And Associate Professionals	174,580	97	280	1,751	135,478	4,926	10,151	21,897	الفنيون والاختصاصيون المساعدون
Clerks	131,983	128	1,201	1,693	80,357	4,064	10,221	34,319	الكتابة
Service Workers And Shop And Market Sales Workers	177,594	10,554	0	1,136	147,535	452	4,025	13,892	العاملون في الخدمات والباعة في المحلات التجارية والأسواق
Skilled Agricultural And Fishery Workers	24,762	192	0	0	24,570	0	0	0	العمال المهرة في الزراعة وصيد الأسماك
Craft And Related Trades Workers	666,127	580	0	0	652,537	1,052	4,941	7,017	العاملون في الحرف وما إليها من المهن
Plant And Machine Operators And Assemblers	275,122	59,826	72	284	205,439	2,306	2,467	4,728	مشغلو الآلات والمعدات ومجموعها
Elementary Occupations	384,734	92,201	0	184	281,789	557	6,258	3,745	المهن العادية
Total	2,129,246	163,610	2,923	8,224	1,710,948	28,806	59,667	155,068	المجموع

Not including persons seeking work for the first time

لا يشمل المتعطلين الذين لم يسبق لهم العمل



الذكور النشيطون اقتصادياً (15 سنة فأكثر) حسب القطاع والمهنة
ECONOMICALLY ACTIVE MALES (15 YEARS & ABOVE) BY SECTOR & OCCUPATION
2020

Table No. (28)

جدول رقم (٢٨)

Sector Occupation	المجموع Total	منزلي Domestic	غير ربحي Non profit	دبلوماسي / دولي / اقليمي Diplomatic/In ternational/R egional	خاص Private	مختلط Mixed	مؤسسة / شركة حكومية Government Company / Corporation	إدارة حكومية Government Department	القطاع المهنة
Legislators, Senior Officials And Managers	48,963	0	16	272	38,688	2,836	2,184	4,967	المشروعون وموظفو الإدارة العليا والمديرون
Professionals	173,959	0	1,114	2,092	112,925	9,381	12,552	35,895	الاختصاصيون
Technicians And Associate Professionals	157,274	0	192	1,707	126,367	3,850	7,986	17,172	الفيون والاختصاصيون المساعدون
Clerks	96,106	128	741	749	63,865	2,508	4,964	23,151	الكتابة
Service Workers And Shop And Market Sales Workers	126,483	3,330	0	1,136	106,320	316	2,465	12,916	العاملون في الخدمات والباعة في المحلات التجارية والأسواق
Skilled Agricultural And Fishery Workers	24,762	192	0	0	24,570	0	0	0	العمال المهرة في الزراعة وصيد الأسماك
Craft And Related Trades Workers	665,829	580	0	0	652,239	1,052	4,941	7,017	العاملون في الحرف وما إليها من المهن
Plant And Machine Operators And Assemblers	274,626	59,330	72	284	205,439	2,306	2,467	4,728	مشغلو الآلات والمعدات ومجموعها
Elementary Occupations	268,037	2,982	0	96	256,987	557	4,018	3,397	المهن العادية
Total	1,836,039	66,542	2,135	6,336	1,587,400	22,806	41,577	109,243	المجموع

Not including persons seeking work for the first time

لا يشمل المتعطلين الذين لم يسبق لهم العمل



الإناث النشيطات اقتصادياً (15 سنة فأكثر) حسب القطاع والمهنة
ECONOMICALLY ACTIVE FEMALE (15 YEARS & ABOVE) BY SECTOR & OCCUPATION
2020

Table No. (29)

جدول رقم (٢٩)

Sector Occupation	المجموع Total	منزلي Domestic	غير ربحي Non profit	دبلوماسي / دولي / اقليمي Diplomatic/In ternational/R egional	خاص Private	مختلط Mixed	مؤسسة / شركة حكومية Government Company / Corporation	إدارة حكومية Government Department	القطاع المهنة
Legislators, Senior Officials And Managers	6,058	0	16	44	3,257	412	924	1,405	المشروعون وموظفو الإدارة العليا والمديرون
Professionals	65,364	32	224	768	28,373	2,820	5,944	27,203	الاختصاصيون
Technicians And Associate Professionals	17,306	97	88	44	9,111	1,076	2,165	4,725	الفنيون والاختصاصيون المساعدون
Clerks	35,877	0	460	944	16,492	1,556	5,257	11,168	الكتبة
Service Workers And Shop And Market Sales Workers	51,111	7,224	0	0	41,215	136	1,560	976	العاملون في الخدمات والباعة في المحلات التجارية والأسواق
Craft And Related Trades Workers	298	0	0	0	298	0	0	0	العاملون في الحرف وما إليها من المهن
Plant And Machine Operators And Assemblers	496	496	0	0	0	0	0	0	مشغلو الآلات والمعدات ومجموعها
Elementary Occupations	116,697	89,219	0	88	24,802	0	2,240	348	المهن العادية
Total	293,207	97,068	788	1,888	123,548	6,000	18,090	45,825	المجموع

Not including persons seeking work for the first time

لا يشمل المتطلعات اللاتي لم يسبق لهن العمل



المتعلمون (15 سنة فأكثر) حسب الجنسية والنوع والحالة التعليمية

UNEMPLOYED (15 YEARS & ABOVE) BY NATIONALITY, GENDER & EDUCATIONAL STATUS
2020

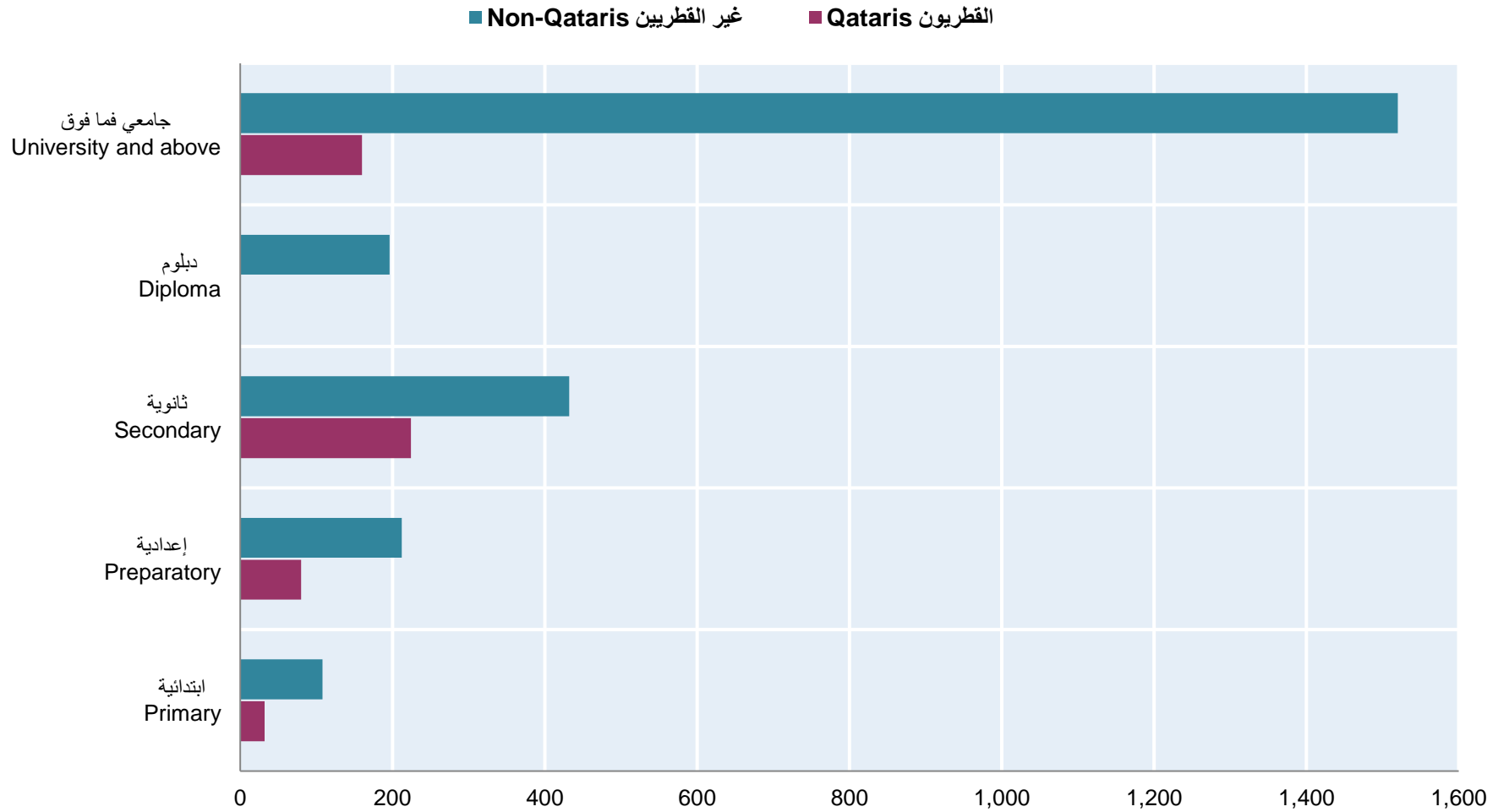
Table No. (30)

جدول رقم (٣٠)

Nationality & Gender Educational Status	المجموع Total			غير قطريين Non-Qatari			قطريون Qatari			الجنسية والنوع الحالة التعليمية
	المجموع Total	إناث Females	ذكور Males	المجموع Total	إناث Females	ذكور Males	المجموع Total	إناث Females	ذكور Males	
Primary	140	0	140	108	0	108	32	0	32	ابتدائية
Preparatory	292	124	168	212	92	120	80	32	48	إعدادية
Secondary	656	340	316	432	196	236	224	144	80	ثانوية
Diploma	196	120	76	196	120	76	0	0	0	دبلوم
University and above	1,680	1,016	664	1,520	872	648	160	144	16	جامعي فما فوق
Total	2,964	1,600	1,364	2,468	1,280	1,188	496	320	176	المجموع



المتعطلون (١٥ سنة فأكثر) حسب الجنسية والحالة التعليمية
UNEMPLOYED (15 YEARS & ABOVE) BY NATIONALITY & EDUCATIONAL STATUS
٢٠٢٠



شكل رقم (14) Graph No.



المتطلون (15 سنة فأكثر) حسب الجنسية والنوع والفئات العمرية

UNEMPLOYED (15 YEARS & ABOVE) BY NATIONALITY , GENDER & AGE GROUP
2020

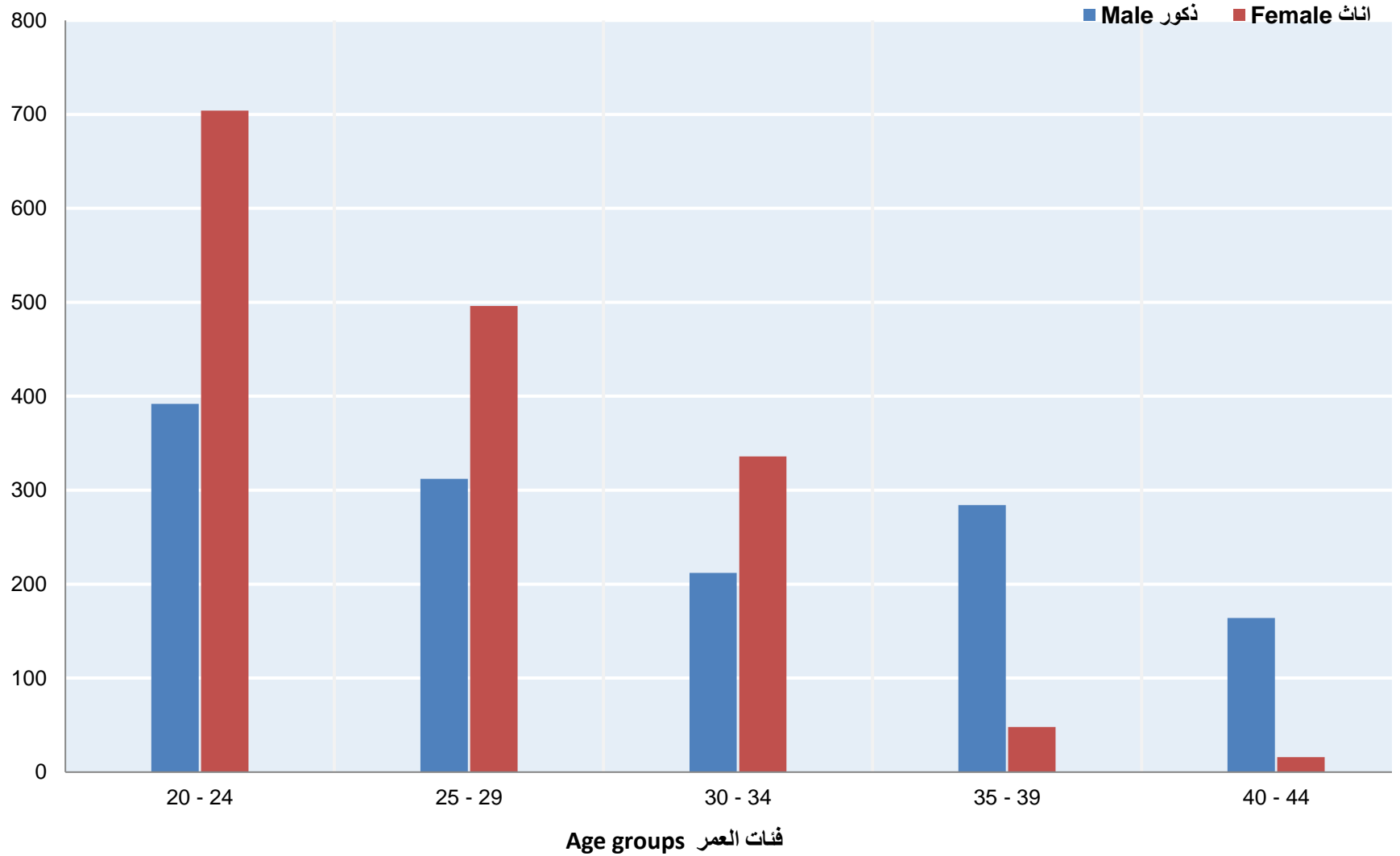
Table No. (31)

جدول رقم (31)

Nationality & Gender Age Group	المجموع Total			غير قطريين Non-Qatari			قطريون Qatari			الجنسية والنوع فئات العمر
	المجموع Total	إناث Females	ذكور Males	المجموع Total	إناث Females	ذكور Males	المجموع Total	إناث Females	ذكور Males	
15 - 19	0	0	0	0	0	0	0	0	0	١٩ - ١٥
20 - 24	1,096	704	392	936	608	328	160	96	64	٢٤ - ٢٠
25 - 29	808	496	312	712	416	296	96	80	16	٢٩ - ٢٥
30 - 34	548	336	212	388	224	164	160	112	48	٣٤ - ٣٠
35 - 39	332	48	284	252	16	236	80	32	48	٣٩ - ٣٥
40 - 44	180	16	164	180	16	164	0	0	0	٤٤ - ٤٠
45+	0	0	0	0	0	0	0	0	0	+٤٥
Total	2,964	1,600	1,364	2,468	1,280	1,188	496	320	176	المجموع



المتعطلون (١٥ سنة فأكثر) حسب النوع وفئات العمر
UNEMPLOYED (١٥ YEARS & ABOVE) BY GENDER & AGE GROUPS
٢٠٢٠



شكل رقم (15) Graph No.



السكان غير النشيطين اقتصادياً (15 سنة فأكثر) حسب الجنسية والنوع والفئات العمرية

ECONOMICALLY INACTIVE POPULATION (15 YEARS & ABOVE)

BY NATIONALITY, GENDER & AGE GROUP

2020

Table No. (32)

جدول رقم (٣٢)

Nationality & Gender Age Groups	المجموع Total			غير قطريين Non-Qatari			قطريون Qatari			الجنسية والنوع فئات العمر
	المجموع Total	إناث Females	ذكور Males	المجموع Total	إناث Females	ذكور Males	المجموع Total	إناث Females	ذكور Males	
15 - 19	78,355	37,253	41,102	51,722	23,226	28,496	26,633	14,027	12,606	١٩ - ١٥
20 - 24	41,095	23,632	17,463	20,677	9,657	11,020	20,418	13,975	6,443	٢٤ - ٢٠
25 - 29	21,649	18,046	3,603	15,399	13,741	1,658	6,250	4,305	1,945	٢٩ - ٢٥
30 - 34	23,528	23,263	265	18,527	18,423	104	5,001	4,840	161	٣٤ - ٣٠
35 - 39	20,884	20,548	336	18,027	17,907	120	2,857	2,641	216	٣٩ - ٣٥
40 - 44	25,374	25,262	112	22,274	22,274	0	3,100	2,988	112	٤٤ - ٤٠
45 - 49	16,047	15,587	460	11,534	11,490	44	4,513	4,097	416	٤٩ - ٤٥
50 - 54	17,826	16,889	937	11,280	11,088	192	6,546	5,801	745	٥٤ - ٥٠
55 - 59	13,122	11,348	1,774	6,469	6,193	276	6,653	5,155	1,498	٥٩ - ٥٥
60 - 64	14,324	8,794	5,530	4,656	3,488	1,168	9,668	5,306	4,362	٦٤ - ٦٠
65 +	19,150	9,280	9,870	6,333	3,484	2,849	12,817	5,796	7,021	+ ٦٥
Total	291,354	209,902	81,452	186,898	140,971	45,927	104,456	68,931	35,525	المجموع



السكان غير النشيطين اقتصادياً (١٥ سنة فأكثر) حسب الجنسية والنوع والفئات العمرية
ECONOMICALLY INACTIVE POPULATION (15 YEARS & ABOVE) BY NATIONALITY, GENDER & AGE GROUP
٢٠٢٠

بالآلاف
Thousands

